

滨州医学院学习通使用手册

1、登录

1.1 下载安装

扫描下方二维码，或者从手机应用商店、App Store 搜索“学习通”下载安装。





1.2 注册登录

1.2.1 手机端登录

打开学习通，点击“其他方式登录”——“机构账号登录”



1.2.1.1 单位UC码/ 单位名称：

输入 UC 码：63761

单位名称：滨州医学院继续教育学院

1.2.1.2 学号/工号：输入您的学号

1.2.1.3 密码：edu@+身份证后六位（初始密码）

2、学习课程

2.1 登录后，首先在页面上端切换单位为：滨州医学院继续

教育学院



然后点击页面的【课程学习】进入【学历课程】或者点击右下角【我】-【课程】-【学历课程】-【全部】-【选择对应学期】，亦可查看课程列表并点击进入开始学习。





学历课程 其他课程

全部 ^

全部

2022年上学期

2022年下学期


2023年上学期

2023年下学期

2024年上学期


2024年下学期

线上学习进度：章节任务点20/20

 **大学英语IV**
必修课

课程权重：章节任务点:100% (成绩：100.0分) | 实时总评成绩：100

线上学习进度：章节任务点48/48

 **老年护理学**
必修课

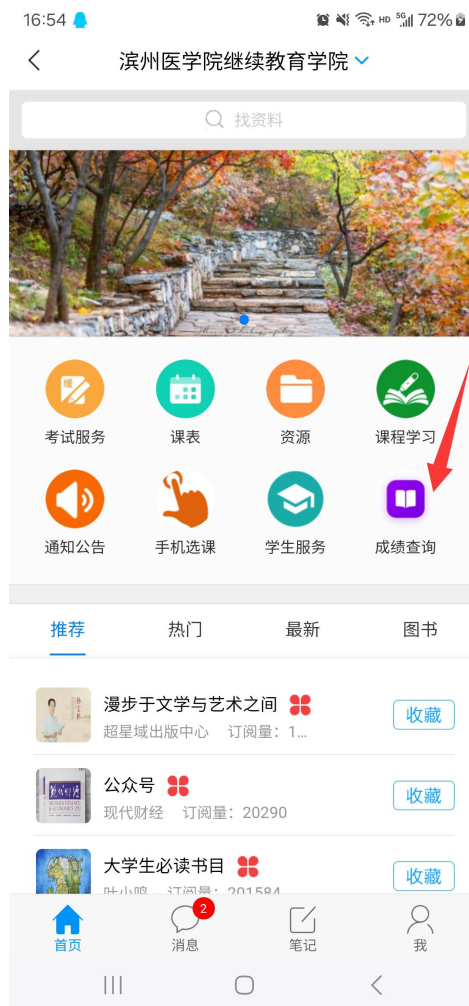




【温馨提醒】若课程未学完, 未完成的任务点以●显示, 若章节有两个任务点未完成, 在章节名称前面会有●显示, 当完成课程章节的任务点, 系统会自动以●显示。



最后，学生可以在【成绩查询】页面查看自己的成绩。



3、考试设置

3.1 作答入口

老师发布试卷后,学生将在学习通 APP 收件箱中收到“考试通知”,学生可直接点击该通知进入作答页面。



如果错过了考试通知, 也可在学习通 APP 点击考试服务进入答题。

14:20

网络信号图标

滨州医学院继续教育学院

找资料



- 考试服务
- 课表
- 资源
- 课程学习
- 通知公告
- 手机选课
- 学生服务
- 成绩查询

推荐 热门 最新 图书

- 漫步于文学与艺术之间 收藏
- 公众号 现代财经 订流量: 202... 收藏
- 大学生必读书目 叶小鸣 订流量: 2015... 收藏

- 首页
- 消息
- 笔记
- 我

14:20

网络信号图标

考试服务 考试码

退出或离开答题页面，倒计时不会停止。进入考试后请不要中途离开，以防系统自动收卷。

搜索考试名称

- 医学信息检索202207 已完成
- 大学英语202207 已完成
- 计算机网络基础202207 已完成
- 健康评估202207 已完成