

手机端“学习通”APP考生在线考试操作指南

手机端“学习通”APP作为学生在线考试答题的移动端。

使用流程如下：

一、软件安装

1.安装方法一

在手机“应用商店”中，搜索“学习通”APP，下载安装。

2.安装方法二

使用手机扫描下方二维码，按照手机提示安装“学习通”APP。



扫一扫下载移动客户端

(务必于考试前安装完毕)

二、登入“学习通”

1、如您在电脑端登录时已绑定手机号可选择手机号+密码登录形式，如忘记密码，可选择手机验证码方式登录



2.也可点击选择“其他登录方式”



(1)学校/单位/fid 机构代码:

输入学校全称: **滨州医学院继续教育学院**; 或 fid 机构代码: **63761**

(2)学号/工号:

输入您的学号

(3) 密码:

密码同电脑端密码一致

3. 登入后, 若处于“发布试卷”状态。须点击课程, 找到对应的正在考试的课程后点击“作业/考试”按钮, 选择“考试”获取试卷, 打开试卷, 根据系统提示获取考试时长、题目类型及题量等信息, 点击“开始考试”进入答题环节。

17:29

📶 93

我

 张悦 

 待办事项 >

 课程 >

 云盘 >

 小组 >

 笔记本 >

 设置 >

电脑端: i.chaoxing.com


 首页  消息 ²  笔记  我


☰ □ <


17:30

📶 93

全部课程

 搜索

 《会计学》《财务管理》专业综合课
教师 >



☰ □ <




三、具体考试流程

1.发布试卷。监考老师发布试卷后，手机端“学习通”会出现如下提示：



如未及时查看通知，也可在消息—收件箱中找到考试通知进入考试

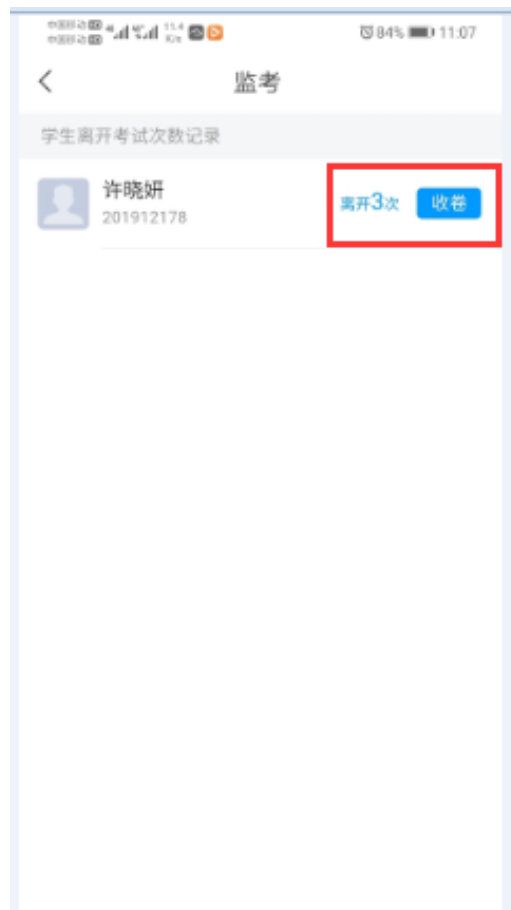
2.进入答题。点击查看，查看考试通知，点击试卷进入试题，并勾选“我已阅读”，点击“开始考试”。



3. 考试要求

考试开始，会进行人脸识别进入考试，请按照系统要求进行人脸识别，考试全程前后摄像头开启，答题期间请调整好坐姿等，不得离开监控画面，不得离开答题界面，若无故离开答题界面，监考端会提示监考老师，监考老师有权对学生强制交卷，强制收卷后学生将不能继续作答。

具体如下图:



4..考试答题方式

试卷由单选、多选、填空三种题型构成，满分为 100 分，请在规定时间内作答。

5..考试时间提示

会显示考试剩余时间，如图:

14:58

🔔 🕒 📶 95% 🔋



手机端考试

🕒 59:53

一.简答题（1题，100.0分）

1、

要求：

- 1、请下载附件文件按要求进行作答
- 2、请将答题情况写在白纸上，并拍摄照片上传至答案。

 1-2.《会计学》《财务管理》试题.doc

(请在下方作答)

6.试题提交。

试卷作答完毕后，可点击“复查答卷”，会进入检查试卷答案的界面，若需修改，则在相应的题目后面点击“修改答案”，；若无需修改，继续提交试卷，系统提示是否确定交卷，点击“确定”，考试结束。

7.考生离场。

试卷提交成功后，系统提示如下：

14:59

🔒 📶 🔋



信息提示

等待老师批阅,用时 1分23秒

[查看试卷详情 >](#)



8.成绩查询

考试等待教师批阅完成后会给出分数成绩，考生可以登录平台进行查看。